




ΟΔΗΓΙΑ ΣΩΣΤΗΣ ΧΡΗΣΗΣ ΜΑΣΚΑΣ




ΠΛΥΝΕΤΕ ΤΑ ΧΕΡΙΑ Σας με σαπούνι και νερό ή χρησιμοποιείτε αλκοολούχο απολυμαντικό χεριών, **ΠΡΟΤΟΥ ΚΑΝ ΑΓΓΙΞΕΤΕ ΤΗΝ ΜΑΣΚΑ.**




Η **ΕΞΩΤΕΡΙΚΗ ΠΛΕΥΡΑ** της μάσκας είναι εκείνη που έχει **ΧΡΩΜΑΤΙΣΜΟ**. Συνήθως απαλό πράσινο ή γαλάζιο.



Η **ΠΑΝΩ ΠΛΕΥΡΑ** της μάσκας έχει μία μπανέλα που λυγίζει, είναι η πάνω πλευρά που τοποθετείται στην **μύτη** σας.




ΤΡΑΒΗΞΤΕ ΤΙΣ ΠΛΕΥΡΕΣ ΤΗΣ ΜΑΣΚΑΣ, ώστε να καλύψει το κάτω μέρος του **σαγαριού** σας και της **μύτης** σας.



ΠΙΕΣΤΕ ΤΗΝ ΠΑΝΩ ΠΛΕΥΡΑ ΤΗΣ ΜΑΣΚΑΣ ώστε να την προσαρμόσετε ακριβώς στο σχήμα της **μύτης** σας



ΑΠΟΦΕΥΓΟΥΜΕ ΝΑ ΑΚΟΥΜΠΑΜΕ ΤΗΝ ΜΑΣΚΑ όσο την φοράμε



ΑΦΑΙΡΟΥΜΕ ΤΗΝ ΜΑΣΚΑ κρατώντας την μόνο από τα **κορδόνια**